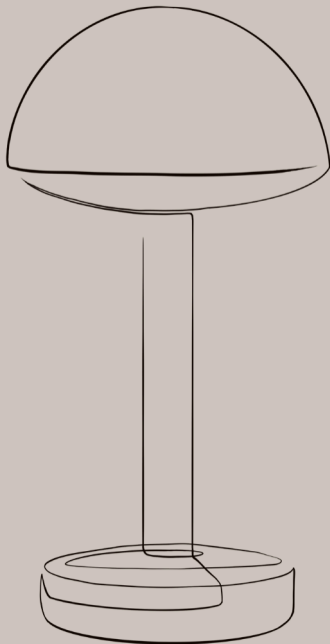
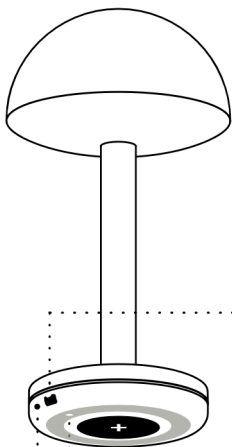


Bug

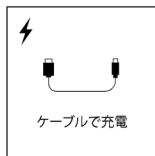
Instruction
manual

humble



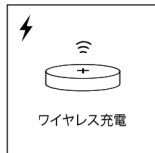


USB-Cポート



スマートスイッチ

⊕ ボタン



タッチボタン



1x



2x



3x



4x

クイックスタート →

通常モードに戻るには、スマートスイッチをもう一度押します。インジケータLEDが1つ点滅し、通常モードが再び起動したことを示します。

充電

ケーブルでランプを充電: Type-C USBプラグをランプの底面近くのスロットに差し込みます。モバイル機器用のアダプター (USB-A出力付き) のいずれかをコンセントに差し込みます。充電はアダプターのワット数によって異なりますが、約3~4時間かかります。

ワイヤレスでランプを充電: HumbleをQi規格の充電ドックに置くか、Humble Wireless Charger Double - Largeを使用してください。アダプターのワット数にもよりますが、充電にはおよそ4~5時間かかります。

Type-C USBスロットの横には3つのインジケータランプが配置されています。充電中は、ランプが10秒間順番に点滅します。LED 1 点滅: バッテリー残量は6%-33%です。LED 2 点滅: バッテリー残量は34%-66%です。LED 3 点滅: バッテリー残量は67%-95%です。バッテリーが完全に充電されている場合は、LED3つがすべて点灯したままになります。バッテリーが残り少なくなると、最後のLEDランプが点滅し続けます。

調光時には、バッテリーインジケータランプが自動的に10秒間点灯します。最初のLEDが点滅し始めたら、ランプを充電する時期です。充電ができない場合は、Humble販売店にご相談ください。

ランプのクリーニング

ランプは湿った布 (必要な場合は優しい石鹸) で丁寧に掃除し、しっかり乾かしてから電源を入れます。化学物質を含む洗浄剤は使用しないでください。

一般情報

Humble Bugは、充電式/バッテリーを内蔵した複数のタイプのあるワイヤレスランプです。光源は交換可能な3.7V 1W LEDフィラメント電球で、2600K(暖白色)の光を放ちます。フル充電で最低22時間(全光束時)、最大90時間(最低光束時)の点灯が可能です。

使用前によく読んでください!

ランプを過度の熱にさらさないでください。このランプは屋内用ですが、屋外で使用することもできます。ケーブルに損傷がないか確認してください。ランプを点灯させるときは、目を痛める恐れがありますので、全光束時の光源を見つめないでください。ランプはおもちゃではありません: 子供の手の届かないところに置いてください。

ランプの操作

ランプの点灯と調光は、下部の+ボタンを押すか、側面のタッチボタンをタッチして行います(34ページの図を参照)。出荷時はランプは消灯しています。最初に押すと、ランプは最小設定で点灯します。2回目に押すと、ランプは次の設定に切り替わります。3回押すと、ランプは最も明るい設定になります。4回目に押すと、ランプは再び消灯します。ランプは、別売りのリモコンでも操作できます。

スマートモード (Zigbee 3.0) を有効にする

Humble Bugは、Zigbee 3.0プロトコルとハブ/ブリッジを使用するほとんどのスマートホームシステムにリンクすることもできます。ランプのベースに小さなボタン(スマートスイッチ、34ページの図参照)があり、スマートモードに切り替えることができます。ペンなど先の尖っていないものでボタンを4秒間押してください。3つのインジケータLEDが点滅し、ランプがスマートモードになったことを示します。ランプがZigbeeネットワークに追加されていない場合は、「バリス点滅」を開始し、見つけることができることを示します(ペアリングモード)。これで、スマートシステムの指示に従ってランプを追加できます。

スマートモードでもランプのボタンを使い続けることができます。スマートモードでランプのスイッチを切るには、+ボタンを下に押したままにするか、タッチボタンを長時間(2秒間)タッチします。スマートモードではリモコンは機能しません。

製品の仕様

製品名:	Humble Bug
材料:	アルミニウム、ポリカーボネート
光源:	E14 LED
パワー:	0,45 W
色温度:	2600 K
光出力:	最大95 lm (電球と設定による)
電池容量:	8240 mAh / 3,7V
ローディング:	USB-A to USB-C (ケーブル) USB-C to USB-C (Power Delivery 対応) Qi standard (ワイヤレス)
アダプタ:	5V 2A (= 10W, recommended) 5V 3A (= 15W, max)
操作方法:	ベース底面のトグルスイッチ 側面のタッチコントロール スマートコントロール(スマートモード)
調光可能	3 levels (20% - 40% - 100%)
IP定格:	65
寸法:	∅15 cm x H 29 cm
重量:	± 0,6 kg
パッケージを含めた重量:	± 0,8 kg
スマートホームプロトコル:	Zigbee 3.0

電池寿命

低	68 - 90 時間
中	32 - 43 時間
高	17 - 22 時間

バッテリーの交換

Humble Bugは充電式バッテリーを内蔵しており、交換が可能です。バッテリーの消耗が激しいまたは全く充電されない場合は、バッテリーの交換が必要な可能性があります。スペアパーツや説明書については、Humble販売店または info@humblelights.com にお問い合わせください。古いバッテリーは、リサイクルするか、家庭ごみと分別して廃棄してください。

トラブルシューティング

ランプが点灯しない場合は、アダプターとの接続を確認し、バッテリーが充電されているかどうかを確認してください。ランプを自分で修理することは絶対にしないでください。問題が発生した場合は、Humble販売店にご連絡ください。

CE指令準拠

本製品は、以下のIEC/EN規格に準拠しています：
62133 (バッテリー)、CE (EM55015, EN61547, EN60598)



WEEE情報

本製品は、WEEE指令2012/19/EUの規定に準拠しています。本製品を家庭ごみと一緒に廃棄しないでください。電気、電子機器廃棄物の収集場所については、最寄りの廃棄物処理局にお問い合わせください。

保証期間

購入された商品には、現地および適用される保証制度が適用されます。標準的、個人的または家庭での使用と異なる製品の使用または取り扱いによって損傷または欠陥が生じた場合、Humble以外の第三者による製品の修理または修理の試みが行われた場合、Humbleは請求または保証を受け付けません。

humble®

Spacesplus B.V.

Koivistokade 74B
1013 BB Amsterdam
the Netherlands

info@humblelights.com
www.humblelights.com
@humblelights

© 2023 Spacesplus B.V. All rights reserved.
Humble is a registered trademark of Spacesplus B.V.

HMB 10 - 2023